

Pays : **SUISSE**

Région : EUROPE OCCIDENTALE

Evolution du nombre de Français inscrits (dont double-nationaux)

Année	Nb Français inscrits	% évolution	dt double-nationaux
1984	63 261		27 143
1985	62 505	-1,2%	28 220
1986	63 701	1,9%	29 777
1987	58 829	-7,6%	29 440
1988	61 414	4,4%	34 739
1989	64 502	5,0%	38 132
1990	64 884	0,6%	38 629
1991	73 885	13,9%	41 740
1992	85 924	16,3%	46 057
1993	90 547	5,4%	50 051
1994	94 854	4,8%	53 559
1995	99 210	4,6%	57 206
1996	102 934	3,8%	60 846
1997	107 240	4,2%	64 876
1998	111 327	3,8%	68 142
1999	115 082	3,4%	70 771
2000	116 454	1,2%	71 804
2001	109 106	-6,3%	66 745
2002	118 043	8,2%	72 460
2003	129 506	9,7%	78 971
2004	133 074	2,8%	80 165
2005	128 701	-3,3%	76 508
2006	129 872	0,9%	75 689
2007	132 784	2,2%	76 895
2008	138 349	4,2%	78 659
Inscrits depuis moins d'un an (à la date du 31/12/2008) :		6 950	5,2%
Inscrits depuis plus de 5 ans (à la date du 31/12/2008) :		102 094	76,9%

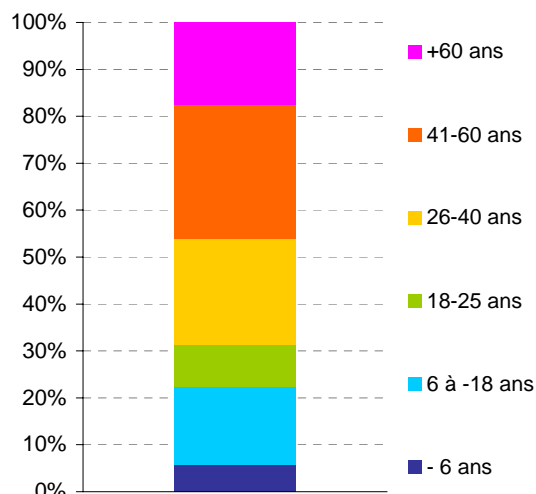
Structure par sexe en 2008

Nb Français inscrits	Femmes	Hommes
2008	72 636	65 713
	52,5%	47,5%

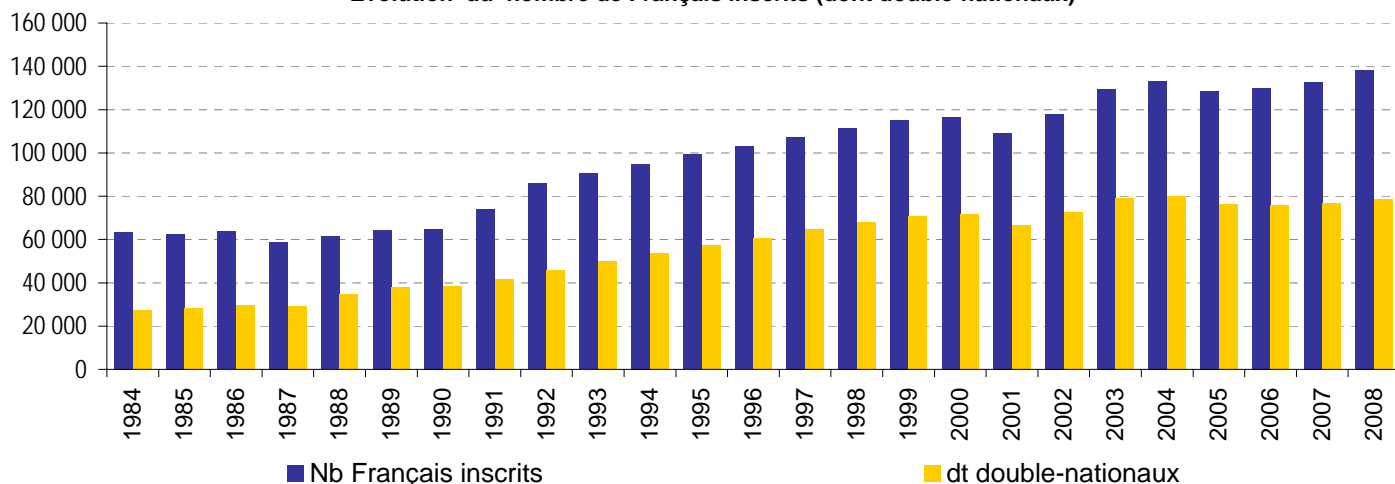


Structure par âge en 2008

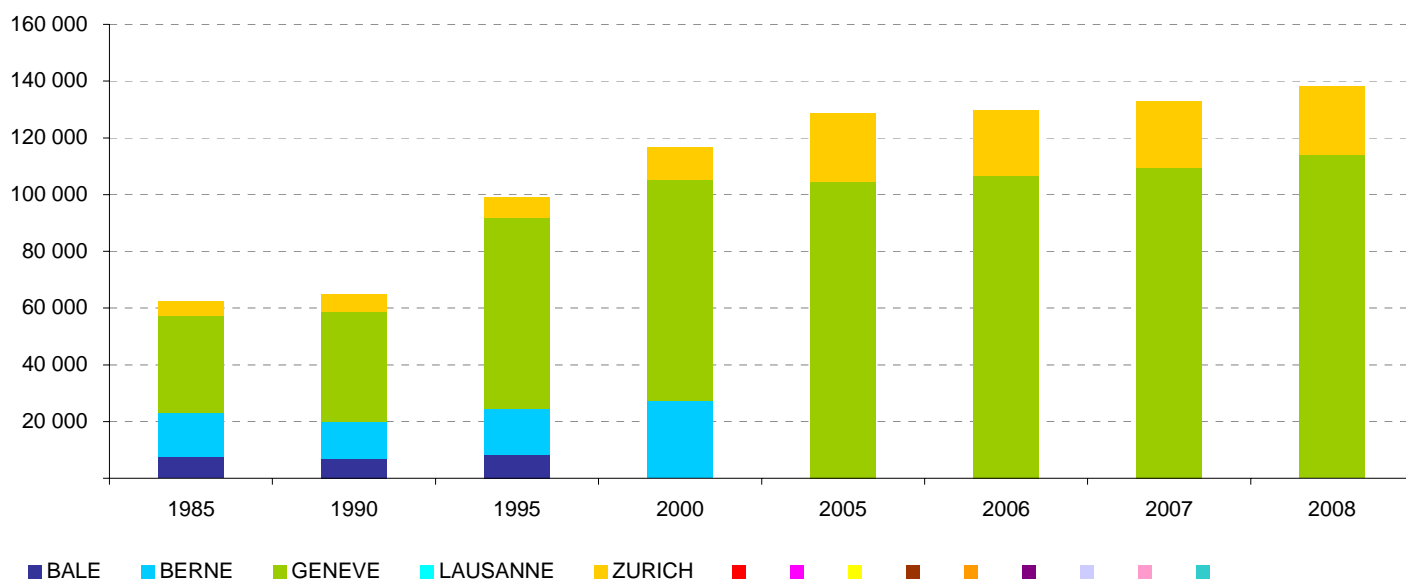
Tranches d'âges	Nbre d'inscrits	%
- 6 ans	8 079	5,8%
6 à -18 ans	22 736	16,4%
18-25 ans	12 471	9,0%
26-40 ans	31 409	22,7%
41-60 ans	39 241	28,4%
+60 ans	24 413	17,6%



Evolution du nombre de Français inscrits (dont double-nationaux)



Pays : **SUISSE**



Evolution du nombre de Français inscrits (dont double-nationaux) par poste du pays

	1985	1990	1995	2000	2005	2006	2007	2008
BALE	7 683	6 789	8 479					
<i>dont double-nationaux</i>	2 816	3 639	5 346					
BERNE	15 266	13 290	15 877	27 421				
<i>dont double-nationaux</i>	5 572	6 825	8 869	16 671				
GENEVE	34 458	38 434	67 482	77 710	104 757	106 662	109 288	114 202
<i>dont double-nationaux</i>	16 806	24 104	38 170	47 276	61 291	61 313	62 432	64 055
LAUSANNE								
<i>dont double-nationaux</i>								
ZURICH	5 098	6 371	7 372	11 323	23 944	23 210	23 496	24 147
<i>dont double-nationaux</i>	3 026	4 061	4 821	7 857	15 217	14 376	14 463	14 604